



Территориальный орган  
Федеральной службы государственной статистики  
по Самарской области

# Объем работ, выполненных по виду деятельности «Строительство»

январь-ноябрь 2022 года



ФЕДЕРАЛЬНАЯ СЛУЖБА  
ГОСУДАРСТВЕННОЙ СТАТИСТИКИ

# Объем работ, выполненных по виду деятельности «Строительство»

Самарастат

январь-ноябрь 2022 года

- 01** Объем работ, выполненных по виду деятельности «Строительство»
- 02** Индекс физического объема работ, выполненных по виду деятельности «Строительство»
- 03** Структура объема строительных работ по крупным и средним организациям



## ОБЪЕМ РАБОТ, ВЫПОЛНЕННЫХ ПО ВИДУ ДЕЯТЕЛЬНОСТИ «СТРОИТЕЛЬСТВО»

Ноябрь 2022 г.

**27 223,5** млн рублей

Объем работ, выполненных по виду деятельности «Строительство»

**97,6%** ↓

По отношению к ноябрю 2021 года

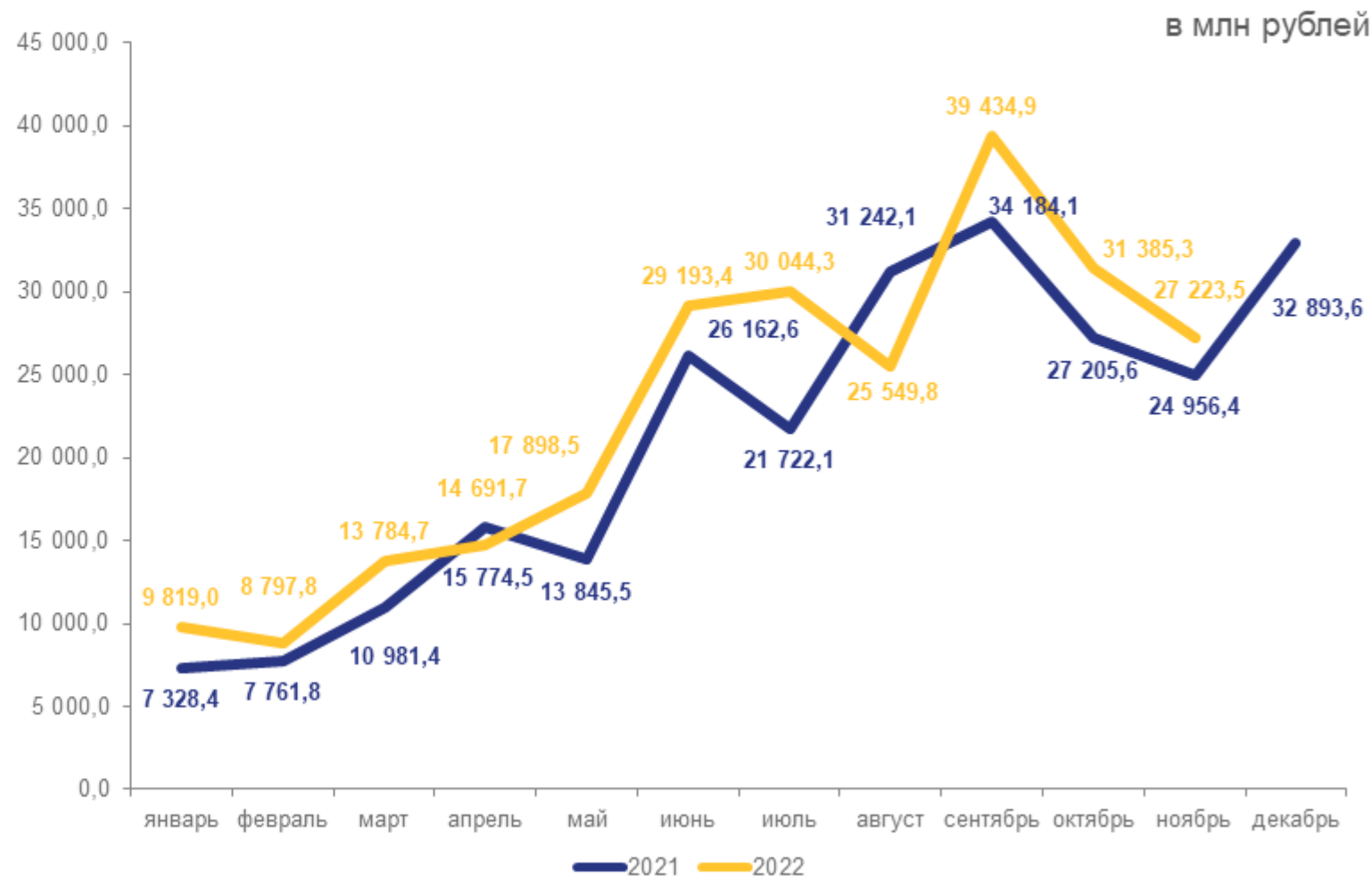
Январь-ноябрь 2022 г.

**247 822,9** млн рублей

Объем работ, выполненных по виду деятельности «Строительство»

**100,6%** ↑

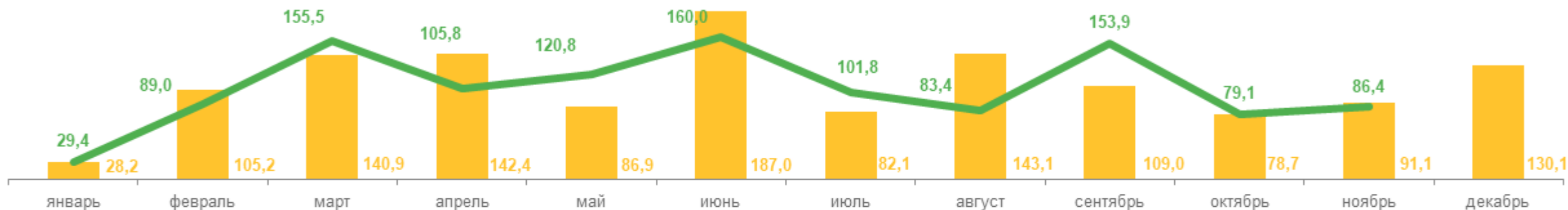
По отношению к январю-октябрю 2021 года



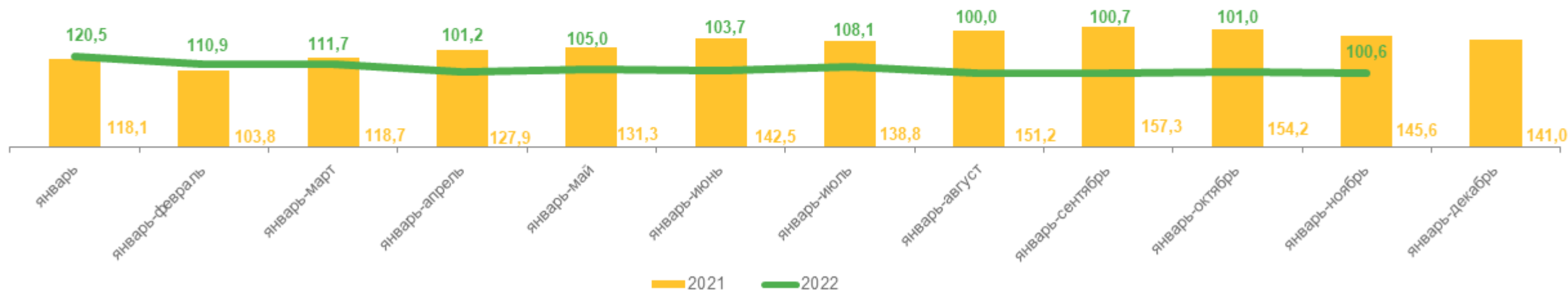


# ИНДЕКС ФИЗИЧЕСКОГО ОБЪЕМА РАБОТ, ВЫПОЛНЕННЫХ ПО ВИДУ ДЕЯТЕЛЬНОСТИ «СТРОИТЕЛЬСТВО», в %

## К ПРЕДЫДУЩЕМУ МЕСЯЦУ



## К СООТВЕТСТВУЮЩЕМУ ПЕРИОДУ ПРЕДЫДУЩЕГО ГОДА





## СТРУКТУРА ОБЪЕМА РАБОТ, ВЫПОЛНЕННЫХ СОБСТВЕННЫМИ СИЛАМИ ПО ВИДУ ДЕЯТЕЛЬНОСТИ «СТРОИТЕЛЬСТВО» ПО КРУПНЫМ И СРЕДНИМ ОРГАНИЗАЦИЯМ

